

**REPORTE DE OBRAS FINANCIADAS POR EL GOBIERNO REGIONAL DE HUANCAMELICA BAJO LA MODALIDAD DE ADMINISTRACIÓN DIRECTA**

SEDES O GERENCIAS SUB REGIONALES	TOTAL DE OBRAS POR SUB GERENCIAS	EN EJECUCIÓN				PARALIZADO	TERMINADO	NO INICIADO	SIN INFORMACIÓN	RESUELTO	RECEPCIONADO Y TRANSFERIDO	LIQUIDADO
		ATRASADO	ADELANTADO	NORMAL	TOTAL							
ACOBAMBA	67	5	0	1	6	4	48	2	0	0	0	7
ANGARAES	44	1	0	1	2	4	28	0	0	0	0	10
CASTROVIRREYNA	45	1	0	0	1	9	18	0	0	0	0	17
CHURCAMP	32	1	0	0	1	8	18	2	0	0	0	3
HUANCAMELICA	78	7	1	3	11	6	42	0	0	0	0	19
HUAYTARA	34	4	0	0	4	5	19	0	0	0	0	6
TAYACAJA	77	6	1	1	8	5	62	0	0	0	0	2
<b>TOTAL =</b>	<b>377</b>	<b>25</b>	<b>2</b>	<b>6</b>	<b>33</b>	<b>41</b>	<b>235</b>	<b>4</b>	<b>0</b>	<b>0</b>	<b>0</b>	<b>64</b>

TOTAL DE OBRAS ==>

**REPORTE DE OBRAS FINANCIADAS POR EL GOBIERNO REGIONAL DE HUANCAMELICA BAJO LA MODALIDAD DE CONVENIO O ENCARGO**

SEDES O GERENCIAS SUB REGIONALES	TOTAL DE OBRAS POR SUB GERENCIAS	EN EJECUCIÓN				PARALIZADO	TERMINADO	NO INICIADO	SIN INFORMACIÓN	RESUELTO	RECEPCIONADO Y TRANSFERIDO	LIQUIDADO
		ATRASADO	ADELANTADO	NORMAL	TOTAL							
ACOBAMBA	15	0	0	0	0	1	7	0	0	1	0	6
ANGARAES	9	0	0	0	0	1	5	0	0	0	0	3
CASTROVIRREYNA	21	0	0	0	0	3	16	0	0	1	0	1
CHURCAMP	30	0	0	0	0	0	18	0	0	0	0	12
HUANCAMELICA	42	0	0	0	0	1	32	0	1	0	0	8
HUAYTARA	18	0	0	0	0	4	8	0	0	0	0	6
TAYACAJA	34	1	0	0	1	4	24	0	0	0	0	5
<b>TOTAL =</b>	<b>169</b>	<b>1</b>	<b>0</b>	<b>0</b>	<b>1</b>	<b>14</b>	<b>110</b>	<b>0</b>	<b>1</b>	<b>2</b>	<b>0</b>	<b>41</b>

TOTAL DE OBRAS ==>

**REPORTE DE OBRAS FINANCIADAS POR EL GOBIERNO REGIONAL DE HUANCAMELICA BAJO LA MODALIDAD DE CONTRATA**

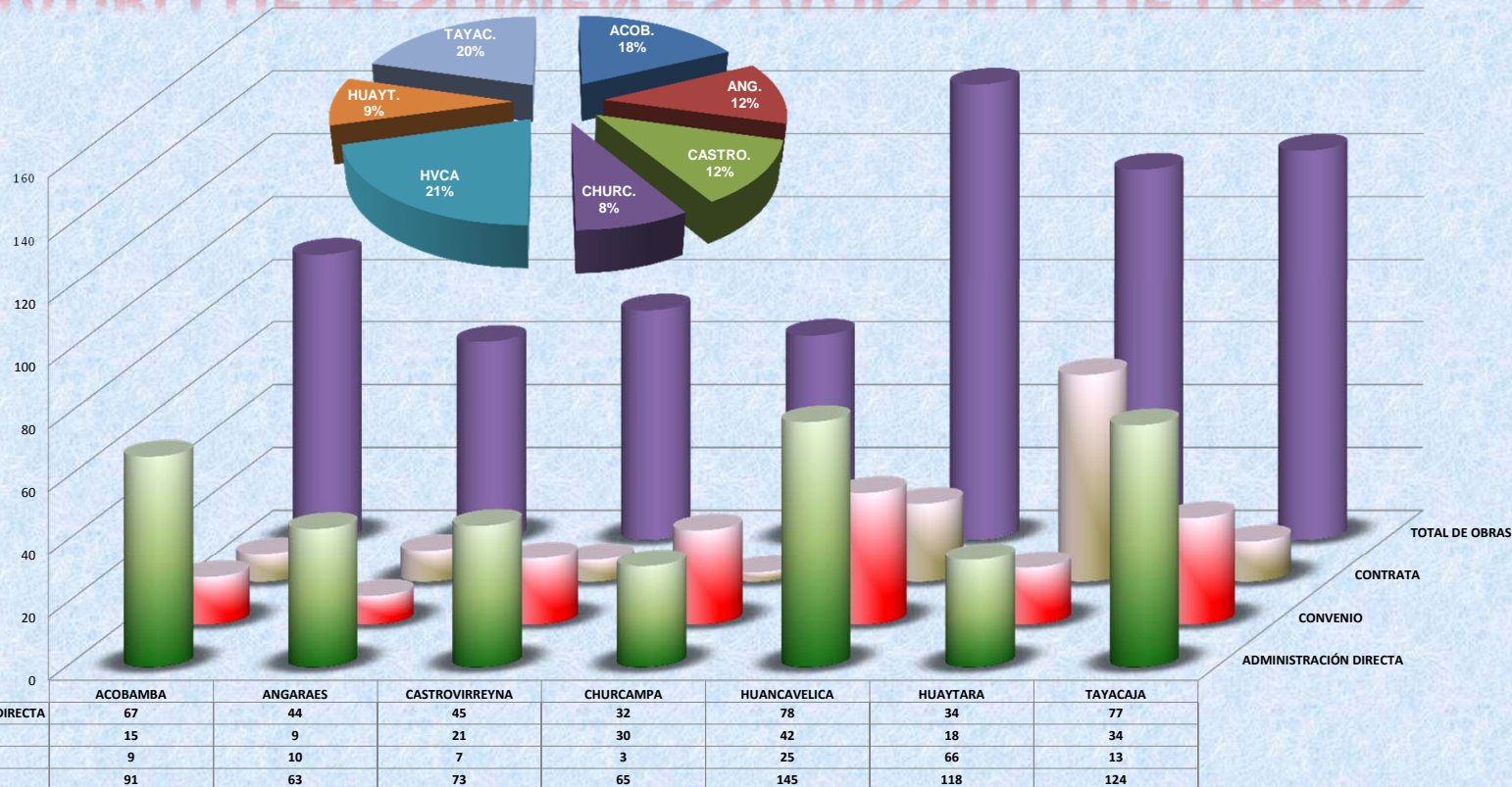
SEDES O GERENCIAS SUB REGIONALES	TOTAL DE OBRAS POR SUB GERENCIAS	EN EJECUCIÓN				PARALIZADO	TERMINADO	NO INICIADO	SIN INFORMACIÓN	RESUELTO	RECEPCIONADO Y TRANSFERIDO	LIQUIDADO
		ATRASADO	ADELANTADO	NORMAL	TOTAL							
ACOBAMBA	9	0	0	0	0	2	2	2	0	0	0	3
ANGARAES	10	0	1	2	3	3	1	0	0	0	0	3
CASTROVIRREYNA	7	2	0	0	2	0	4	0	0	0	0	1
CHURCAMP	3	0	1	0	1	0	2	0	0	0	0	0
HUANCAMELICA	25	2	0	1	3	1	5	1	0	1	0	14
HUAYTARA	66	5	2	0	7	7	31	2	0	0	0	19
TAYACAJA	13	3	0	0	3	2	6	0	0	0	0	2
<b>TOTAL =</b>	<b>133</b>	<b>12</b>	<b>4</b>	<b>3</b>	<b>19</b>	<b>15</b>	<b>51</b>	<b>5</b>	<b>0</b>	<b>1</b>	<b>0</b>	<b>42</b>

TOTAL DE OBRAS ==> 679

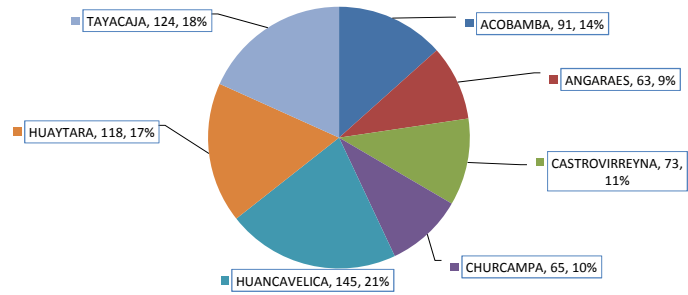
REPORTE DE OBRAS FINANCIADAS POR EL GOBIERNO REGIONAL DE HUANCAMELICA	
OBRAS POR INICIAR	9
OBRAS EN EJECUCION	53
OBRAS TERMINADAS	396
OBRAS PARALIZADAS	70
OBRAS SIN INFORMACION	1
OBRAS LIQUIDADAS	147
OBRAS RESUELTO	3
<b>TOTAL DE OBRAS</b>	<b>679</b>

PROVINCIAS	ADMINISTRACIÓN DIRECTA						CONVENIO						CONTRATA						TOTAL DE OBRAS	TOTAL SEGÚN LAS 3 MODALIDADES				
	Nº OBRAS	TERMINADAS	EJECUCION	PARALIZADAS	POR INICIAR	LIQUIDADO	Nº OBRAS	TERMINADAS	EJECUCION	PARALIZADAS	POR INICIAR	LIQUIDADO	Nº OBRAS	TERMINADAS	EJECUCION	PARALIZADAS	POR INICIAR	LIQUIDADO		TERMINADAS	EJECUCION	PARALIZADAS	LIQUIDADOS	POR INICIAR
ACOBAMBA	67	48	6	4	2	7	15	7	0	1	0	6	9	2	0	2	2	3	91	57	6	7	16	4
ANGARAES	44	28	2	4	0	10	9	5	0	1	0	3	10	1	3	3	0	3	63	34	5	8	16	0
CASTROVIRREYNA	45	18	1	9	0	17	21	16	0	3	0	1	7	4	2	0	0	1	73	38	3	12	19	0
CHURCAMP	32	18	1	8	2	3	30	18	0	0	0	12	3	2	1	0	0	0	65	2	8	15	2	2
HUANCAVELICA	78	42	11	6	0	19	42	32	0	1	0	8	25	5	3	1	1	14	145	79	14	8	41	1
HUAYTARA	34	19	4	5	0	6	18	8	0	4	0	6	66	31	7	7	2	19	118	58	11	16	31	2
TAYACAJA	77	62	8	5	0	2	34	24	1	4	0	5	13	6	3	2	0	2	124	92	12	11	9	0
TOTAL	377	235	33	41	4	64	169	110	1	14	0	41	133	51	19	15	5	42	679	396	53	70	147	9

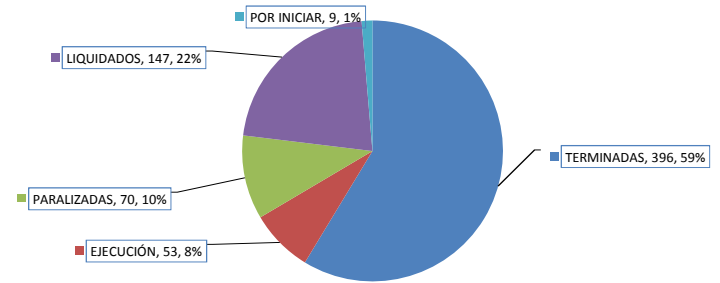
# CUADRO DE RESUMEN ESTADISTICO DE OBRAS



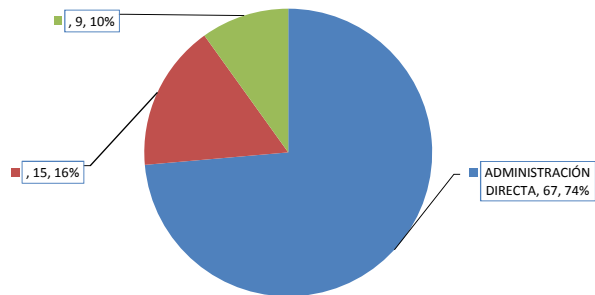
### **REPORTE DE OBRAS SEGÚN SU UBICACIÓN EN LAS PROVINCIAS**



### **REPORTE DE OBRAS SEGÚN SU ESTADO SITUACIONAL**



### **EJECUCIONES DE OBRAS POR MODALIDAD**



### **REPORTE DE OBRAS SEGÚN SU MODALIDAD DE EJECUCIÓN**

